

Lietuvos vyriausiasis administracinis teismas, į.k. 188734870, Žygimantų g. 2, Vilnius
(įstaigos pavadinimas, kodas Juridinių asmenų registre, adresas)

**BIUDŽETINIŲ ĮSTAIGŲ PAJAMŲ ĮMOKŲ Į BIUDŽETĄ, BIUDŽETO PAJAMŲ IŠ MOKESČIŲ DALIES
IR KITŲ LĖŠŲ, SKIRIAMŲ PROGRAMOMS FINANSUOTI,**

2018 M. KOVO D. 31

ketvirtinė

(metinė, ketvirtinė)

ATASKAITA

2018-04-17 Nr. 2018-01

(data)

Ministerijos / Savivaldybės	Kodas	90
	Departamento	900
	Įstaigos	2164
Finansavimo šaltinio		1 1 1 1 1 1
Programos		1 1 1 1 1 1
		002

Teisingumo vykdymas
(programos pavadinimas)


Pavadinimas	Eil. Nr.	Įstatymu patvirtintos įmokos metams*	Faktinės įmokos i biudžetą per ataskaitinį laikotarpį	Gauti biudžeto asignavimai per ataskaitinį laikotarpį	Panaudoti asignavimai	Negauti biudžeto asignavimai per ataskaitinį laikotarpį (4-5)
1	2	3	4	5	6	7
Likutis metų pradžioje	1	x	x	x	x	6,13
Įmokų suma	2	1000	160,21	0	0	160,21
Likutis ataskaitinio laikotarpio pabaigoje	3	x	x	x	x	166,34

* Valstybės biudžeto ir savivaldybių biudžetų finansinių rodiklių patvirtinimo įstatymas.

L.e.p. Teismo kancleris

(įstaigos vadovo ar jo įgalioto asmens pareigų pavadinimas)

Finansų skyriaus vyriausioji specialistė
(vyriausiasis buhalteris (buhalteris))



(parašas)

Dina Drutel

(vardas ir pavardė)



(parašas)

Indrė Laveckienė

(vardas ir pavardė)



LIETUVOS VYRIAUSIASIS ADMINISTRACINIS TEISMAS

Valstybės biudžetinė įstaiga, duomenys kaupiami ir saugomi Juridinių asmenų registre, kodas 188734870.
Adresas: Žygimantų g. 2, LT-01102 Vilnius. Tel. (8-5) 279 1005. Faks. (8-5) 268 5875. El. p. info@lvat.lt. <http://www.lvat.lt>

PAŽYMA

2018 m. balandžio 17 d.
Vilnius

PINIGŲ LIKUČIAI BANKO SĄSKAITOSE 2018 03 31

Lėšos:

- | | | |
|-----------------|---|------------|
| 1. Biudžeto | - | 177,93 Eur |
| 2. Pajamų įmokų | - | 22,05 Eur |

L.e.p. Teismo kancleris

Dina Drutel

Finansų skyriaus vyriausioji specialistė

Indrė Laveckienė

Lietuvos vyriausiasis administracinis teismas, 188734870, Žygimantų g-vė 2

(įstaigos pavadinimas, kodas Juridinių asmenų registre, adresas)

**BIUDŽETO IŠLAIDŲ ŠAMATOS VYKDYMO
2018 M. KOVO 31 D.**

ketvirtinė

(metinė, ketvirtinė)

ATASKAITA

Nr.

(data)

				Kodas
Ministerijos/Savivaldybės				90
Departamento				900
Įstaigos				2164
Programos				
Finansavimo šaltinio				
Valstybės funkcijos				

Data: 18.04.17

Laikas: 16:20:04

Sumos Eur

Išlaidų ekonominės klasifikacijos kodas	Išlaidų pavadinimas	Eil. Nr.	Asignavimų planas, įskaitant patikslinimus		Gauti asignavimai kartu su įskaitytu praėjusių metų lėšų likučiu	Panaudoti asignavimai
			metams	ataskaitiniam laikotarpiui		
1	2	3	4	5	6	7
2 + 3	IŠLAIDOS IŠ VISO	307	2.434.000,00	729.107,00	603.553,77	603.375,84
2.	IŠLAIDOS	- 1	2.432.000,00	729.107,00	603.553,77	603.375,84
2. 1.,	DARBO UŽMOKESTIS IR SOCIALINIS DRAUDIMAS	2	2.302.300,00	695.307,00	572.676,44	572.506,01
2. 1. 1.,	Darbo užmokestis	3	1.764.000,00	532.432,00	454.137,08	453.966,65
2. 1. 1. 1	Darbo užmokestis	4	1.764.000,00	532.432,00	454.137,08	453.966,65
2. 1. 1. 1. 1	Darbo užmokestis	5	1.764.000,00	532.432,00	454.137,08	453.966,65
2. 1. 1. 1. 1.01	Darbo užmokestis pinigais	6	1.764.000,00	532.432,00	454.137,08	453.966,65
2. 1. 2.,	Socialinio draudimo įmokos	8	538.300,00	162.875,00	118.539,36	118.539,36
2. 1. 2. 1	Socialinio draudimo įmokos	9	538.300,00	162.875,00	118.539,36	118.539,36
2. 1. 1	Socialinio draudimo įmokos	10	538.300,00	162.875,00	118.539,36	118.539,36
2. 1. 2. 1. 1.01	Socialinio draudimo įmokos	11	538.300,00	162.875,00	118.539,36	118.539,36
2. 2.,	Prekių ir paslaugų naudojimo išlaidos	12	126.700,00	30.800,00	27.927,86	27.920,36
2. 2. 1.,	Prekių ir paslaugų naudojimo išlaidos	13	126.700,00	30.800,00	27.927,86	27.920,36
2. 2. 1. 1	Prekių ir paslaugų naudojimo išlaidos	14	126.700,00	30.800,00	27.927,86	27.920,36
2. 2. 1. 1. 1	Prekių ir paslaugų naudojimo išlaidos	15	126.700,00	30.800,00	27.927,86	27.920,36
2. 2. 1. 1. 1.05	Ryšių paslaugų įsigijimo išlaidos	18	6.800,00	1.700,00	1.629,52	1.622,02
2. 2. 1. 1. 1.06	Transporto išlaikymo ir transporto paslaugų įsigijimo išlaidos	19	8.800,00	1.600,00	1.161,50	1.161,50
2. 2. 1. 1. 1.11	Komandiruočių išlaidos	23	8.300,00	700,00	262,20	262,20
2. 2. 1. 1. 1.15	Materialiojo turto paprastojo remonto išlaidos	26	4.200,00	1.200,00	814,06	814,06
2. 2. 1. 1. 1.16	Kvalifikacijos kėlimo išlaidos	27	5.300,00	1.400,00	953,84	953,84
2. 2. 1. 1. 1.17	Ekspertų ir konsultantų paslaugų įsigijimo išlaidos	28	700,00			
2. 2. 1. 1. 1.20	Komunalinių paslaugų įsigijimo išlaidos	30	25.600,00	10.600,00	10.516,85	10.516,85
2. 2. 1. 1. 1.21	Informacinių technologijų prekių ir paslaugų įsigijimo išlaidos		11.100,00	600,00	544,28	544,28
2. 2. 1. 1. 1.22	Reprezentacinės išlaidos		8.500,00	2.500,00	2.381,66	2.381,66
2. 2. 1. 1. 1.23	Ūkinio inventoriaus įsigijimo išlaidos		17.600,00	3.100,00	2.593,34	2.593,34
2. 2. 1. 1. 1.30	Kitų prekių ir paslaugų įsigijimo išlaidos	31	29.800,00	7.400,00	7.070,61	7.070,61
2. 7.,	SOCIALINĖS IŠMOKOS (PAŠALPOS)	98	3.000,00	3.000,00	2.949,47	2.949,47
2. 7. 3.,	Darbdavių socialinė parama	109	3.000,00	3.000,00	2.949,47	2.949,47
2. 7. 3. 1	Darbdavių socialinė parama	110	3.000,00	3.000,00	2.949,47	2.949,47
2. 7. 3. 1. 1	Darbdavių socialinė parama	111	3.000,00	3.000,00	2.949,47	2.949,47
2. 7. 3. 1. 1.01	Darbdavių socialinė parama pinigais	112	3.000,00	3.000,00	2.949,47	2.949,47
3.	SĄNDORIAI DĖL MATERIALIOJO IR NEMATERIALIOJO TURTO BEI FINANSINIŲ ĮSIPAREIGOJIMŲ VYKDYMAS	139	2.000,00			


				Kodas
		Ministerijos/Savivaldybės		90
		Departamento		900
		Istaigos		2164
		Programos		
Finansavimo šaltinio				
Valstybės funkcijos				


Data: 18.04.17
Laikas: 16:20:05

1	2	3	4	5	6	7
3.1.	MATERIALIOJO IR NEMATERIALIOJO TURTO ĮSIGIJIMO IŠLAIDOS	140	2.000,00			
3.1.1.	Ilgalaikio materialiojo turto kūrimo ir įsigijimo išlaidos	141	1.000,00			
3.1.1.3	Mašinų ir įrenginių įsigijimo išlaidos	150	1.000,00			
3.1.1.3.1	Mašinų ir įrenginių įsigijimo išlaidos	151	1.000,00			
3.1.1.3.1.02	Kitų mašinų ir įrenginių įsigijimo išlaidos	153	1.000,00			
3.1.2.	Nematerialiojo turto kūrimo ir įsigijimo išlaidos	163	1.000,00			
3.1.2.1	Nematerialiojo turto kūrimo ir įsigijimo išlaidos	164	1.000,00			
3.1.2.1.1	Nematerialiojo turto kūrimo ir įsigijimo išlaidos	165	1.000,00			
3.1.2.1.1.02	Kompiuterinės programinės įrangos ir kompiuterinės programinės įrangos licencijų įsigijimo išlaidos	167	1.000,00			
	IŠ VISO		2.434.000,00	729.107,00	603.553,77	603.375,84

L.e.p. Teismo kancleris
(istaigos vadovo ar jo įgalioto asmens pareigų pavadinimas)

Vyriausioji specialistė
(vyriausiasis buhalteris (buhalteris))


(parašas)


(parašas)

Dina Drutel
(vardas ir pavardė)

Indrė Laveckienė
(vardas ir pavardė)

Lietuvos vyriausiasis administracinis teismas, 188734870, Žygimantų g-vė 2

(įstaigos pavadinimas, kodas Juridinių asmenų registre, adresas)

**BIUDŽETO IŠLAIDŲ ŠAMATOS VYKDYMO
2018 M. KOVO 31 D.**

ketvirtinė

(metinė, ketvirtinė)

ATASKAITA

Nr.

(data)

Teisingumo vykdymas

(programos pavadinimas)

					Kodas	
					Ministerijos/Savivaldybės	90
					Departamento	900
					Įstaigos	2164
					Programos	01
Finansavimo šaltinio	1	1	1	1	1	1
Valstybės funkcijos		03	03	01	01	01

Data: 18.04.17

Laikas: 16:19:41

Sumos Eur

Išlaidų ekonominės klasifikacijos kodas	Išlaidų pavadinimas	Eil. Nr.	Asignavimų planas, įskaitant patikslinimus		Gauti asignavimai kartu su įskaitytu praėjusių metų lėšų likučiu	Panaudoti asignavimai
			metams	ataskaitiniam laikotarpiui		
1	2	3	4	5	6	7
2 + 3	IŠLAIDOS IŠ VISO	307	2.433.000,00	728.807,00	603.553,77	603.375,84
2.	IŠLAIDOS	1	2.431.000,00	728.807,00	603.553,77	603.375,84
2. 1.	DARBO UŽMOKESTIS IR SOCIALINIS DRAUDIMAS	2	2.302.300,00	695.307,00	572.676,44	572.506,01
2. 1. 1.	Darbo užmokestis	3	1.764.000,00	532.432,00	454.137,08	453.966,65
2. 1. 1. 1	Darbo užmokestis	4	1.764.000,00	532.432,00	454.137,08	453.966,65
2. 1. 1. 1. 1	Darbo užmokestis	5	1.764.000,00	532.432,00	454.137,08	453.966,65
2. 1. 1. 1. 1.01	Darbo užmokestis pinigais	6	1.764.000,00	532.432,00	454.137,08	453.966,65
2. 1. 1. 1. 1.02	Socialinio draudimo įmokos	8	538.300,00	162.875,00	118.539,36	118.539,36
2. 1. 1. 1. 1.02.1	Socialinio draudimo įmokos	9	538.300,00	162.875,00	118.539,36	118.539,36
2. 1. 1. 1. 1.02.1.1	Socialinio draudimo įmokos	10	538.300,00	162.875,00	118.539,36	118.539,36
2. 1. 1. 1. 1.02.1.1.01	Socialinio draudimo įmokos	11	538.300,00	162.875,00	118.539,36	118.539,36
2. 2.	Prekių ir paslaugų naudojimo išlaidos	12	125.700,00	30.500,00	27.927,86	27.920,36
2. 2. 1.	Prekių ir paslaugų naudojimo išlaidos	13	125.700,00	30.500,00	27.927,86	27.920,36
2. 2. 1. 1	Prekių ir paslaugų naudojimo išlaidos	14	125.700,00	30.500,00	27.927,86	27.920,36
2. 2. 1. 1. 1	Prekių ir paslaugų naudojimo išlaidos	15	125.700,00	30.500,00	27.927,86	27.920,36
2. 2. 1. 1. 1.05	Ryšių paslaugų įsigijimo išlaidos	18	6.800,00	1.700,00	1.629,52	1.622,02
2. 2. 1. 1. 1.06	Transporto išlaikymo ir transporto paslaugų įsigijimo išlaidos	19	8.800,00	1.600,00	1.161,50	1.161,50
2. 2. 1. 1. 1.11	Komandiruočių išlaidos	23	8.300,00	700,00	262,20	262,20
2. 2. 1. 1. 1.15	Materialiojo turto paprastojo remonto išlaidos	26	4.200,00	1.200,00	814,06	814,06
2. 2. 1. 1. 1.16	Kvalifikacijos kėlimo išlaidos	27	5.300,00	1.400,00	953,84	953,84
2. 2. 1. 1. 1.17	Ekspertų ir konsultantų paslaugų įsigijimo išlaidos	28	700,00			
2. 2. 1. 1. 1.20	Komunalinių paslaugų įsigijimo išlaidos	30	25.600,00	10.600,00	10.516,85	10.516,85
2. 2. 1. 1. 1.21	Informacinių technologijų prekių ir paslaugų įsigijimo išlaidos		11.100,00	600,00	544,28	544,28
2. 2. 1. 1. 1.22	Reprezentacinės išlaidos		8.500,00	2.500,00	2.381,66	2.381,66
2. 2. 1. 1. 1.23	Ūkinio inventoriaus įsigijimo išlaidos		16.600,00	2.800,00	2.593,34	2.593,34
2. 2. 1. 1. 1.30	Kitų prekių ir paslaugų įsigijimo išlaidos	31	29.800,00	7.400,00	7.070,61	7.070,61
2. 7.	SOCIALINĖS IŠMOKOS (PAŠALPOS)	98	3.000,00	3.000,00	2.949,47	2.949,47
2. 7. 3.	Darbdavių socialinė parama	109	3.000,00	3.000,00	2.949,47	2.949,47
2. 7. 3. 1	Darbdavių socialinė parama	110	3.000,00	3.000,00	2.949,47	2.949,47
2. 7. 3. 1. 1	Darbdavių socialinė parama	111	3.000,00	3.000,00	2.949,47	2.949,47
2. 7. 3. 1. 1.01	Darbdavių socialinė parama pinigais	112	3.000,00	3.000,00	2.949,47	2.949,47

				Kodas
			Ministerijos/Savivaldybės	90
			Departamento	900
			Istaigos	2164
			Programos	01
Finansavimo šaltinio	1	1	1	1
Valstybės funkcijos	03	03	01	01

Data: 18.04.17
Laikas: 16:19:42

1	2	3	4	5	6	7
3.	SANDORIAI DĖL MATERIALIOJO IR NEMATERIALIOJO TURTO BEI FINANSINIŲ ĮSIPAREIGOJIMŲ VYKDYMAS	139	2.000,00			
3. 1.	MATERIALIOJO IR NEMATERIALIOJO TURTO ĮSIGIJIMO IŠLAIDOS	140	2.000,00			
3. 1. 1.	Ilgalaikio materialiojo turto kūrimo ir įsigijimo išlaidos	141	1.000,00			
3. 1. 1. 3.	Mašinų ir įrenginių įsigijimo išlaidos	150	1.000,00			
3. 1. 1. 3. 1.	Mašinų ir įrenginių įsigijimo išlaidos	151	1.000,00			
3. 1. 1. 3. 1.02	Kitų mašinų ir įrenginių įsigijimo išlaidos	153	1.000,00			
3. 1. 2.	Nematerialiojo turto kūrimo ir įsigijimo išlaidos	163	1.000,00			
3. 1. 2. 1.	Nematerialiojo turto kūrimo ir įsigijimo išlaidos	164	1.000,00			
3. 1. 2. 1. 1.	Nematerialiojo turto kūrimo ir įsigijimo išlaidos	165	1.000,00			
3. 1. 2. 1. 1.02	Kompiuterinės programinės įrangos ir kompiuterinės programinės įrangos licencijų įsigijimo išlaidos	167	1.000,00			
	IŠ VISO		2.433.000,00	728.807,00	603.553,77	603.375,84

L.e.p. Teismo kancleris
(istaigos vadovo ar jo įgalioto asmens pareigų pavadinimas)

Vyriausioji specialistė
(vyriausiasis buhalteris (buhalteris))


(parašas)

Dina Drutel
(vardas ir pavardė)


(parašas)

Indrė Laveckienė
(vardas ir pavardė)

Lietuvos vyriausiasis administracinis teismas, 188734870, Žygimantų g-vė 2

(įstaigos pavadinimas, kodas Juridinių asmenų registre, adresas)

BIUDŽETO IŠLAIDŲ SAMATOS VYKDYMO
2018 M. KOVO 31 D.
ketvirtinė

(metinė, ketvirtinė)

ATASKAITA

Nr.

(data)

Teisingumo vykdymas

(programos pavadinimas)

				Kodas
			Ministerijos/Savivaldybės	90
			Departamento	900
			Įstaigos	2164
			Programos	01 002
Finansavimo šaltinio	1	4	1	1
Valstybės funkcijos		03	03	01 01

Data: 18.04.17

Laikas: 16:19:43

Sumos Eur

Išlaidų ekonominės klasifikacijos kodas	Išlaidų pavadinimas	Eil. Nr.	Asignavimų planas, įskaitant patikslinimus		Gauti asignavimai kartu su įskaitytu praėjusių metų lėšų likučiu	Panaudoti asignavimai
			metams	ataskaitiniam laikotarpiui		
1	2	3	4	5	6	7
2 + 3	IŠLAIDOS IŠ VISO	307	1.000,00	300,00		
2.	IŠLAIDOS	1	1.000,00	300,00		
2.2.	Prekių ir paslaugų naudojimo išlaidos	12	1.000,00	300,00		
2.2.1.	Prekių ir paslaugų naudojimo išlaidos	13	1.000,00	300,00		
2.2.1.1	Prekių ir paslaugų naudojimo išlaidos	14	1.000,00	300,00		
2.2.1.1.1	Prekių ir paslaugų naudojimo išlaidos	15	1.000,00	300,00		
2.2.1.1.1.23	Ūkinio inventoriaus įsigijimo išlaidos		1.000,00	300,00		
	IŠ VISO		1.000,00	300,00		

L.e.p. Teismo kancleris

(įstaigos vadovo ar jo įgalioto asmens pareigų pavadinimas)

Vyriausioji specialistė

(vyriausiasis buhalteris (buhalteris))



(parašas)



(parašas)

Dina Drutel

(vardas ir pavardė)

Indrė Laveckienė

(vardas ir pavardė)

Forma Nr. 4 patvirtinta
Lietuvos Respublikos finansų ministro
2008 m. gruodžio 31 d. įsakymu Nr. 1K-465
(Lietuvos Respublikos finansų ministro
2018 m. vasario 7 d. įsakymo Nr. 1K-50 redakcija)

Lietuvos vyriausiasis administracinis teismas, 188734870, Žygimantų g. 2, Vilnius
(įstaigos pavadinimas, kodas Juridinių asmenų registre, adresas)

MOKĖTINŲ IR GAUTINŲ SUMŲ

2018 M. KOVO 31 D.

ketvirtinė

(metinė, ketvirtinė)

ATASKAITA

2018-04-17 Nr. 2018-1

(data)

	Kodas
Ministerijos/Savivaldybės	90
Departamento	900
Įstaigos	2164

(tūkst. eurų)

Išlaidų ekonominės klasifikacijos kodas	Išlaidų pavadinimas	Eil. Nr	Mokėtinos sumos				
			biudžeto lėšos				
			likutis metų pradžioje	likutis ataskaitinio laikotarpio pabaigoje			
				iš viso	iš jų įvykdymo terminas		
	10 dienų	45 dienas					
1	2	3	4	5	6	7	
2	IŠLAIDOS	1	261,3	176,5	0,0	0,0	
2 1	Darbo užmokestis ir socialinis draudimas	2	256,3	169,9	0,0	0,0	
2 1 1	Darbo užmokestis	3	198,6	117,0	0,0	x	
2 1 1 1 1 1	Darbo užmokestis pinigais	4	198,6	117,0		x	
	iš jų: gyventojų pajamų mokestis	5	11,1	25,8		x	
2 1 1 1 2 1	Pajamos natūra	6				x	
2 1 2	Socialinio draudimo įmokos	7	57,7	52,9	x	0,0	
2 1 2 1 1 1	Socialinio draudimo įmokos	8	57,7	52,9	x		
2 2	Prekių ir paslaugų naudojimo išlaidos	9	5,0	6,6	0,0	0,0	
2 2 1	Prekių ir paslaugų naudojimo išlaidos	10	5,0	6,6	0,0	0,0	
2 2 1 1 1 1	Mitybos išlaidos	11			x		
2 2 1 1 1 2	Medikamentų ir medicininių paslaugų įsigijimo išlaidos	12			x		
2 2 1 1 1 5	Ryšių paslaugų įsigijimo išlaidos	13	0,5	0,6	x		
2 2 1 1 1 6	Transporto išlaikymo ir transporto paslaugų įsigijimo išlaidos	14	0,3	0,2	x		
2 2 1 1 1 7	Aprangos ir patalynės įsigijimo išlaidos	15			x		
2 2 1 1 1 11	Komandiruočių išlaidos	16	0,4			x	
2 2 1 1 1 12	Gyvenamųjų vietovių viešojo ūkio išlaidos	17			x		
2 2 1 1 1 14	Materialiojo ir nematerialiojo turto nuomos išlaidos	18			x		
2 2 1 1 1 15	Materialiojo turto paprastojo remonto išlaidos	19			x		
2 2 1 1 1 16	Kvalifikacijos kėlimo išlaidos	20			x		
2 2 1 1 1 17	Ekspertų ir konsultantų paslaugų įsigijimo išlaidos	21			x		
2 2 1 1 1 20	Komunalinių paslaugų įsigijimo išlaidos	22	2,7	4,0	x		
2 2 1 1 1 21	Informacinių technologijų prekių ir paslaugų įsigijimo išlaidos	23			x		
2 2 1 1 1 22	Reprezentacinės išlaidos	24			x		
2 2 1 1 1 23	Ūkinio inventoriaus įsigijimo išlaidos	25	0,1		x		
2 2 1 1 1 30	Kitų prekių ir paslaugų įsigijimo išlaidos	26	1,0	1,8	x		
2 3	Palūkanos	27	0,0	0,0	x	0,0	

	Kodas
Ministerijos/Savivaldybės	90
Departamento	900
Istaigos	2164
	(tūkst. eurų)

Išlaidų ekonominės klasifikacijos kodas					Išlaidų pavadinimas	Eil. Nr	Mokėtinos sumos			
							biudžeto lėšos			
1					2	3	likutis metų pradžioje	likutis ataskaitinio laikotarpio pabaigoje	iš jų įvykdymo terminas	
									4	iš viso
1					2	3	4	5		
2	3	1			Palūkanos	28	0,0	0,0	x	0,0
2	3	1	1		Palūkanos nerezidentams	29	0,0	0,0	x	0,0
2	3	1	1	1	Asignavimų valdytojų sumokėtos palūkanos	30			x	
2	3	1	1	2	Finansų ministerijos sumokėtos palūkanos	31			x	
2	3	1	1	3	Savivaldybių sumokėtos palūkanos	32			x	
2	3	1	2		Palūkanos rezidentams, kitiems nei valdžios sektorius (tik už tiesioginę skolą)	33	0,0	0,0	x	0,0
2	3	1	2	1	Asignavimų valdytojų sumokėtos palūkanos	34			x	
2	3	1	2	2	Finansų ministerijos sumokėtos palūkanos	35			x	
2	3	1	2	3	Savivaldybių sumokėtos palūkanos	36			x	
2	3	1	3		Palūkanos kitiems valdžios sektoriaus subjektams	37	0,0	0,0	x	0,0
2	3	1	3	1	Palūkanos valstybės biudžetui	38			x	
2	3	1	3	2	Palūkanos savivaldybių biudžetams	39			x	
2	3	1	3	3	Palūkanos nebiudžetiniams fondams	40			x	
2	3	2			Žemės nuoma	41	0,0	0,0	x	0,0
2	3	2	1		Žemės nuoma	42	0,0	0,0	x	0,0
2	3	2	1	1	Žemės nuoma	43			x	
2	4				Subsidijos	44	0,0	0,0	x	0,0
2	4	1			Subsidijos iš biudžeto lėšų	45	0,0	0,0	x	0,0
2	4	1	1	1	Subsidijos importui	46			x	
2	4	1	1	2	Subsidijos gaminiams	47			x	
2	4	1	1	3	Subsidijos gamybai	48			x	
2	5				Dotacijos	49	0,0	0,0	x	0,0
2	5	1			Dotacijos užsienio valstybėms	50	0,0	0,0	x	0,0
2	5	1	1	1	Dotacijos užsienio valstybėms einamiesiems tikslams	51			x	
2	5	1	1	2	Dotacijos užsienio valstybėms turtui įsigyti	52			x	
2	5	2			Dotacijos tarptautinėms organizacijoms	53	0,0	0,0	x	0,0
2	5	2	1	1	Dotacijos tarptautinėms organizacijoms einamiesiems tikslams	54			x	
2	5	2	1	2	Dotacijos tarptautinėms organizacijoms turtui įsigyti	55			x	
2	5	3			Dotacijos kitiems valdžios sektoriaus subjektams	56	0,0	0,0	x	0,0
2	5	3	1	1	Dotacijos kitiems valdžios sektorius subjektams einamiesiems tikslams	57			x	
2	5	3	1	2	Dotacijos savivaldybėms einamiesiems tikslams	58			x	
2	5	3	2	1	Dotacijos kitiems valdžios sektoriaus subjektams turtui įsigyti	59			x	
2	5	3	2	2	Dotacijos savivaldybėms turtui įsigyti	60			x	
2	6				Įmokos į Europos Sąjungos biudžetą	61	0,0	0,0	x	0,0
2	6	1			Tradiciniai nuosavi ištekliai	62	0,0	0,0	x	0,0
2	6	1	1	1	Muitai	63			x	
2	6	1	1	2	Cukraus sektoriaus mokesčiai	64			x	
2	6	2			Pridėtinės vertės mokesčio nuosavi ištekliai	65	0,0	0,0	x	0,0
2	6	2	1	1	Pridėtinės vertės mokesčio nuosavi ištekliai	66			x	
2	6	3			Bendrųjų nacionalinių pajamų nuosavi ištekliai	67	0,0	0,0	x	0,0
2	6	3	1	1	Bendrųjų nacionalinių pajamų nuosavi ištekliai	68			x	
2	6	4			Biudžeto disbalansų korekcija Jungtinės Karalystės naudai	69	0,0	0,0	x	0,0

	Kodas
Ministerijos/Savivaldybės	90
Departamento	900
Istaigos	2164
	(tūkst. eurų)

Išlaidų ekonominės klasifikacijos kodas						Išlaidų pavadinimas		Eil. Nr	Mokėtinos sumos				
									biudžeto lėšos				
									likutis metų pradžioje	likutis ataskaitinio laikotarpio pabaigoje			
										iš viso	iš jų įvykdymo terminas		
1						2		3	4	5	6	7	
											10 dienų	45 dienas	
2	6	4	1	1	1	Biudžeto disbalansų korekcija Jungtinės Karalystės naudai	70				x		
2	6	5				Su nuosavais ištekliais susijusios baudos, delspinigiai ir neigiamos palūkanos	71	0,0	0,0		x		0,0
2	6	5	1	1	1	Su nuosavais ištekliais susijusios baudos, delspinigiai ir neigiamos palūkanos	72				x		
2	7					Socialinės išmokos (pašalpos)	73	0,0	0,0		x		0,0
2	7	1				Socialinio draudimo išmokos (pašalpos)	74	0,0	0,0		x		0,0
2	7	1	1	1	1	Socialinio draudimo išmokos pinigais	75				x		
2	7	1	1	1	2	Socialinio draudimo išmokos natūra	76				x		
2	7	2				Socialinė parama (soc. paramos pašalpos) ir rentos	77	0,0	0,0		x		0,0
2	7	2	1	1	1	Socialinė parama pinigais	78				x		
2	7	2	1	1	2	Socialinė parama natūra	79				x		
2	7	2	2	1	1	Rentos	80				x		
2	7	3				Darbdavių socialinė parama	81	0,0	0,0		x		0,0
2	7	3	1	1	1	Darbdavių socialinė parama pinigais	82				x		
2	7	3	1	1	2	Darbdavių socialinė parama natūra	83				x		
2	8					Kitos išlaidos	84	0,0	0,0		x		0,0
2	8	1	1			Kitos išlaidos einamiesiems tikslams	85	0,0	0,0		x		0,0
2	8	1	1	1	1	Stipendijos	86				x		
2	8	1	1	1	2	Kitos išlaidos kitiems einamiesiems tikslams	87				x		
2	8	1	1	1	3	Neigama valiutos kurso įtaka	88				x		
2	8	1	2			Kitos išlaidos turtui įsigyti	89	0,0	0,0		x		0,0
2	8	1	2	1	1	Kitos išlaidos turtui įsigyti	90				x		
2	9					Pervedama Europos Sąjungos, kitos tarptautinės finansinės paramos ir bendrojo finansavimo lėšos	91	0,0	0,0		x		0,0
2	9	1				Subsidijos iš Europos Sąjungos ir kitos tarptautinės finansinės paramos (ne valdžios sektoriui)	92	0,0	0,0		x		0,0
2	9	1	1	1	1	Subsidijos iš Europos Sąjungos ir kitos tarptautinės finansinės paramos (ne valdžios sektoriui)	93				x		
2	9	2				Pervedamos Europos Sąjungos ir kitos tarptautinės finansinės paramos ir bendrojo finansavimo lėšos	94	0,0	0,0		x		0,0
2	9	2	1			Pervedamos Europos Sąjungos, kitos tarptautinės finansinės paramos ir bendrojo finansavimo lėšos einamiesiems tikslams	95	0,0	0,0		x		0,0
2	9	2	1	1	1	Pervedamos Europos Sąjungos, kitos tarptautinės finansinės paramos ir bendrojo finansavimo lėšos einamiesiems tikslams savivaldybėms	96				x		
2	9	2	1	1	2	Pervedamos Europos Sąjungos, kitos tarptautinės finansinės paramos ir bendrojo finansavimo lėšos einamiesiems tikslams kitiems valdžios sektoriaus subjektams	97				x		
2	9	2	1	1	3	Pervedamos Europos Sąjungos, kitos tarptautinės finansinės paramos ir bendrojo finansavimo lėšos einamiesiems tikslams ne valdžios sektoriui	98				x		
2	9	2	2			Pervedamos Europos Sąjungos, kitos tarptautinės finansinės paramos ir bendrojo finansavimo lėšos investicijoms	99	0,0	0,0		x		0,0

Ministerijos/Savivaldybės	Kodas	90
Departamento		900
Įstaigos		2164

(tūkst. eurų)

Išlaidų ekonominės klasifikacijos kodas	Išlaidų pavadinimas	Eil. Nr	Mokėtinos sumos				
			biudžeto lėšos				
			likutis metų pradžioje	likutis ataskaitinio laikotarpio pabaigoje			
				iš viso	iš jų įvykdymo terminas		
1	2	3	4	5	6	7	
					10 dienų	45 dienas	
2 9 2 2 1	Pervedamos Europos Sąjungos, kitos tarptautinės finansinės paramos ir bendrojo finansavimo lėšos investicijoms	100	0,0	0,0	x	0,0	
2 9 2 2 1 1	Pervedamos Europos Sąjungos, kitos tarptautinės finansinės paramos ir bendrojo finansavimo lėšos investicijoms, skirtoms savivaldybėms	101			x		
2 9 2 2 1 2	Pervedamos Europos Sąjungos, kitos tarptautinės finansinės paramos ir bendrojo finansavimo lėšos investicijoms kitiems valdžios sektoriaus subjektams	102			x		
2 9 2 2 1 3	Pervedamos Europos Sąjungos, kitos tarptautinės finansinės paramos ir bendrojo finansavimo lėšos investicijoms ne valdžios sektoriui	103			x		
3	MATERIALIOJO IR NEMATERIALIOJO TURTO ĮSIGIJIMO, FINANSINIO TURTO PADIDĖJIMO IR FINANSINIŲ ĮSIPAREIGOJIMŲ VYKDYMO IŠLAIDOS	104	0,0	0,0	x	0,0	
3 1	Materialiojo ir nematerialiojo turto įsigijimo išlaidos	105	0,0	0,0	x	0,0	
3 1 1	Ilgalaikio materialiojo turto kūrimo ir įsigijimo išlaidos	106	0,0	0,0	x	0,0	
3 1 1 1	Žemės įsigijimo išlaidos	107	0,0	0,0	x	0,0	
3 1 1 1 1	Žemės įsigijimo išlaidos	108			x		
3 1 1 2	Pastatų ir statinių įsigijimo išlaidos	109	0,0	0,0	x	0,0	
3 1 1 2 1	Gyvenamųjų namų įsigijimo išlaidos	110			x		
3 1 1 2 1 2	Negyvenamųjų pastatų įsigijimo išlaidos	111			x		
3 1 1 2 1 3	Infrastruktūros ir kitų statinių įsigijimo išlaidos	112			x		
3 1 1 3	Mašinų ir įrenginių įsigijimo išlaidos	113	0,0	0,0	x	0,0	
3 1 1 3 1	Transporto priemonių įsigijimo išlaidos	114			x		
3 1 1 3 1 2	Kitų mašinų ir įrenginių įsigijimo išlaidos	115			x		
3 1 1 3 1 3	Ginklų ir karinės įrangos įsigijimo išlaidos	116			x		
3 1 1 4	Kultūros ir kitų vertybių įsigijimo išlaidos	117			x		
3 1 1 5	Kito ilgalaikio materialiojo turto įsigijimo išlaidos	118			x		
3 1 2	Nematerialiojo turto kūrimo ir įsigijimo išlaidos	119	0,0	0,0	x	0,0	
3 1 2 1 1 2	Kompiuterinės programinės įrangos ir kompiuterinės programinės įrangos licencijų įsigijimo išlaidos	120			x		
3 1 2 1 1 3	Patentų įsigijimo išlaidos	121			x		
3 1 2 1 1 4	Literatūros ir meno kūrinių įsigijimo išlaidos	122			x		
3 1 2 1 1 5	Kito nematerialiojo turto įsigijimo išlaidos	123			x		
3 1 3	Atsargų kūrimo ir įsigijimo išlaidos	124	0,0	0,0	x	0,0	
3 1 3 1	Strateginių ir neliečiamųjų atsargų įsigijimo išlaidos	125	0,0	0,0	x	0,0	
3 1 3 1 1 1	Strateginių ir neliečiamųjų atsargų įsigijimo išlaidos	126			x		
3 1 3 2	Kitų atsargų įsigijimo išlaidos	127	0,0	0,0	x	0,0	
3 1 3 2 1 1	Žaliavų ir medžiagų įsigijimo išlaidos	128			x		
3 1 3 2 1 2	Nebaigtos gaminti produkcijos įsigijimo išlaidos	129			x		
3 1 3 2 1 3	Pagamintos produkcijos įsigijimo išlaidos	130			x		
3 1 3 2 1 4	Prekių, skirtų parduoti arba perduoti, įsigijimo išlaidos	131			x		
3 1 3 2 1 5	Karinių atsargų įsigijimo išlaidos	132			x		
3 1 3 2 1 6	Kitų atsargų įsigijimo išlaidos	133			x		

	Kodas
Ministerijos/Savivaldybės	90
Departamento	900
Įstaigos	2164


(tūkst. eurų)

Išlaidų ekonominės klasifikacijos kodas				Išlaidų pavadinimas	Eil. Nr.	Mokėtinos sumos			
						biudžeto lėšos			
						likutis metų pradžioje	likutis ataskaitinio laikotarpio pabaigoje		
							iš viso	iš jų įvykdymo terminas	
		10 dienų	45 dienas						
1				2	3	4	5	6	7
3	1	4		Ilgalakio turto finansinės nuomos (lizingo) išlaidos	134			x	
3	1	5		Biologinio turto ir žemės gelmių išteklių įsigijimo išlaidos	135			x	
3	2			Finansinio turto padidėjimo išlaidos (finansinio turto įsigijimo/investavimo išlaidos)	136			x	
3	3			Finansinių įsipareigojimų vykdymo išlaidos (gražintos skolos)	137			x	
				IŠ VISO (2+3)	138	261,3	176,5	0,0	0,0

Išlaidų ekonominės klasifikacijos kodas				Išlaidų pavadinimas	Eil. Nr.	Gautinos sumos	
						biudžeto lėšos	
						likutis metų pradžioje	likutis ataskaitinio laikotarpio pabaigoje
2				IŠLAIDOS	139	0,6	0,3
3				MATERIALIOJO IR NEMATERIALIOJO TURTO ĮSIGIJIMO, FINANSINIO TURTO PADIDĖJIMO IR FINANSINIŲ ĮSIPAREIGOJIMŲ VYKDYMO IŠLAIDOS	140		
				IŠ VISO (2+3)	141	0,6	0,3

L.e.p. Teismo kancleris

(įstaigos vadovo ar jo įgalioto asmens pareigų pavadinimas)




(parašas)

Dina Drutel

(vardas, pavardė)

Vyriausioji specialistė

(vyriausiasis buhalteris (buhalteris))



(parašas)

Indrė Laveckienė

(vardas, pavardė)



LIETUVOS VYRIAUSIASIS ADMINISTRACINIS TEISMAS

Valstybės biudžetinė įstaiga, duomenys kaupiami ir saugomi Juridinių asmenų registre, kodas 188734870.
Adresas: Žygimantų g. 2, LT-01102 Vilnius. Tel. (8-5) 279 1005. Faks. (8-5) 268 5875. El. p. info@lvat.lt. http://www.lvat.lt

AIŠKINAMASIS RAŠTAS

2018-04-23

Vilnius

AIŠKINAMOJO RAŠTO PASTABOS

1. Bendra Teismo metinė programos (01.002) „Teisingumo vykdymas“ išlaidų sąmata yra 2.434 tūkst. Eur, iš kurių panaudoti asignavimai – 603,4 tūkst. Eur.
2. Valstybės biudžeto sąmata sudaro 2.433 tūkst. Eur., panaudota suma 603,4 tūkst. Eur.
3. Pajamų įmokų išlaidų sąmata yra 1 tūkst. Eur. Per ataskaitinį laikotarpį gautos įplaukos už kopijavimo paslaugas ir administracinių teismų praktikos biuletenio pardavimą sudaro 0,16 tūkst. Eur. Panaudoti asignavimai 0,00 tūkst. Eur. Visos pajamos pervestos į valstybės išdo sąskaitą.
4. Biudžetinių lėšų ir pajamų įmokų likučiai banko sąskaitose – 199,98 Eur.
5. Kreditinis įsiskolinimas 2018.03.31 iš biudžeto lėšų sudarė 176,5 tūkst. Eur, iš jų:
 - a) 117,0 tūkst. Eur mokėtinas darbo užmokestis;
 - i. 25,8 tūkst. Eur – gyventojų pajamų mokesčiai;
 - b) 52,9 tūkst. Eur – darbdavio socialinio draudimo įmokos;
 - c) 6,6 tūkst. Eur mokėtinų sumų už prekių ir paslaugų naudojimą.
6. Debetinis įsiskolinimas 2018.03.31 – 0,3 tūkst. didžiąją dalį jų sudaro gautinos sumos už draudimą.
7. Teismas nesinaudoja finansinės nuomos (lizingo) paslaugomis.
8. Ilgalaikio finansinio turto teismas neturi.
9. Ataskaitų formos A5, A6, A7 nepildomos, todėl neteikiamos.
10. Vadovaujantis Lietuvos Respublikos asmenų, kuriems už darbą apmokama iš valstybės ar savivaldybės biudžeto lėšų, dėl ekonomikos krizės neproporcingai sumažinto darbo užmokesčio (atlyginimo) dalies grąžinimo įstatymu apskaičiuota grąžintina neišmokėto darbo užmokesčio dalis pateikiama lentelėje:

Asignavimų valdytojo kodas	Asignavimų valdytojo pavadinimas	Apskaičiuota grąžintina suma 2016-2020 m.		Išmokėta grąžintina suma (25%) 2018 m.		Apskaičiuota grąžintina suma parodyta Mokėtinų ir gautinų sumų ataskaitoje (forma Nr.4) 2018-03-31	
		darbo užmokestis (2.1.1.1.1.1.)	socialinio draudimo įmokos (2.1.2.1.1.1.)	darbo užmokestis (2.1.1.1.1.1.)	socialinio draudimo įmokos (2.1.2.1.1.1.)	darbo užmokestis (2.1.1.1.1.1.)	socialinio draudimo įmokos (2.1.2.1.1.1.)
1	2	3	4	5	6	7	8
2164	Lietuvos vyriausiasis administracinis teismas	487,84	151,13	91,15	37,16	0	0

Finansų skyriaus vyriausioji specialistė

Indrė Laveckienė

Indrė Laveckienė, tel. (8 5) 2685591, el. p. i.laveckiene@lvat.lt